

大和路快速加茂  
大和路快速奈良  
みやこ路快速  
快速  
区間快速  
※佐保信の時刻は、奈良駅の着発時刻です。奈良支(佐保信)の時刻は、奈良間の回送列車と時刻は省略しています。

環状線内普通  
普通  
桜井線運用及び經由  
回送  
臨時

※途中の駅、行先、時刻、番線等は省略、列車を書きましたので、JR時刻表などと併せてご覧下さい。  
 ※奈良→佐保信(佐保信→奈良)の時刻は、奈良駅の着発時刻です。佐保信→奈良間の回送列車と時刻は省略。  
 ※但し、佐保信の場合は、佐保信→佐保信(佐保信→佐保信)の出入区時刻となります。  
 ※奈良支→木津方面に出入区する回送で、佐保信→佐保信間回送列車の記入は省略しています。  
 ※環状線に直通する列車で、環状線内の列車は異なりますが、この記入は省略(一部を除く)しています。  
 ▲：連結  
 ●：解放  
 内：環状線内  
 外：環状線外  
 3436K → 奈良  
 3608M → 奈良  
 奈良で同じ車両充当で、列車が変わる列車(太枠)  
 但し異なる場合があり

27? ? K=柏原折返し、それ以外王寺又は奈良  
 16? ? M=城陽または宇治折返し、それ以外奈良  
 13? ? T=高田通への快速  
 3? ? Y=区間快速で環状線直通  
 ※回送の列車番号は違う場合があります。

24? ? M=和歌山線内王寺～高田間  
 1? ? K=奈良～加茂間  
 3? ? K=快速  
 2? ? ? S=おおさか東線  
 23? ? K=快速で柏原発  
 吹田総合車両所奈良支所(2012/6/1～)  
 奈良支 奈良支  
 森支 吹田総合車両所森ノ宮支所(2012/6/1～)  
 ※車両検修職場のみ組織変更

車両 運用番号	出発	時刻	入区	時刻	1 2 3 4 5 6 7 8 9 10 11 12 13 14 15 16 17 18 19 20 21 22 23 24 25 26																									
					1	2	3	4	5	6	7	8	9	10	11	12	13	14	15	16	17	18	19	20	21	22	23	24	25	26
◆201・103系奈良車6両編成(土休日) 運用の変更はなし	王寺	難波	王寺	難波	王寺	難波	王寺	難波	王寺	難波	王寺	難波	王寺	難波	王寺	難波	王寺	難波	王寺	難波	王寺	難波	王寺	難波	王寺	難波	王寺	難波		
A62	佐保信→奈良	6:06																												
A67	王寺	6:42	王寺	23:34																										
A75	王寺	7:05	王寺	22:30																										
A62			▽ 天理電留5番	21:46																										
A73	王寺	6:12	王寺	22:52																										
A69	佐保信→奈良	7:--	王寺(中線3番)	19:23																										
A74	王寺	7:11	王寺	21:09																										
A64	天理電留3番	6:--	王寺(中線2番)	22:59																										
A76	王寺	7:22	王寺	21:09																										
A68	王寺	5:33	奈良→佐保信	0:02																										
A63	天理電留5番	6:--	天理電留3番	22:45																										
A77	王寺	6:32	佐保中→佐保信	0:--																										
A76			3番のりば発に注意!																											
A72			1但し異なる場合が有り																											
A61			奈良支所予備																											
A65	王寺(中線2番)	5:18	放出→森支放出派	23:40																										
A71	王寺4番(6番)有力	5:39	3番のりば着に注意!	23:53																										
A66	森支放出派→放出 河内永和5:42通過↑	5:39	王寺	23:13																										
A70	王寺(中線3番)	6:18	王寺4番(6番)有力	0:13																										
◆103系奈良車4両編成(土休日)																														
A44	佐保信→奈良	5:22	奈良5番	0:36																										
A48	京都電留(近鉄側3)	5:--	天理電留4番	22:46																										
A42	佐保信→奈良	6:15	奈良→佐保信	0:09																										
A47	佐保信→奈良	9:40	京都電留(近鉄側3)	22:25																										
A45	奈良5番	4:50	京都10番	22:10																										
A46	京都10番	6:19	奈良→佐保信	19:44																										
A51	佐保信→奈良	7:05	奈良→佐保信	22:56																										
A49	天理電留4番	7:--	天理電留8番(推測)	23:48																										
A43	佐保信→奈良	7:44	奈良→佐保信	22:40																										
A50	天理電留8番(推測)	6:--	奈良→佐保信	23:46																										
201/103系 201/103系 103系 103系	予備 予備 予備 予備	6両 6両 4両 4両	奈良支所予備 奈良支所予備 奈良支所予備 奈良支所予備																											
A41	奈良支所予備																													



Main train schedule table with columns for vehicle number, route, departure/arrival times, and vehicle details. Includes notes on special services and vehicle changes.

◆運用順

Table showing the sequence of train operations for 201・103系6両 and 201・103系予備 vehicles, including vehicle numbers and destinations.

▼103系4両

Table showing the sequence of train operations for 103系4両 vehicles, including vehicle numbers and destinations.

注:予備車編成数は異なる場合があります

◆103/201系編成一覧

Summary table for 103/201系編成一覧, listing vehicle numbers and counts for various configurations.

←JR難波/放出

Table showing vehicle numbers and counts for JR難波/放出 routes.

Table showing vehicle numbers and counts for 220, 193, 265, 837, and 844 series vehicles.

※車両更新の差異データは間違っている場合があります

◆221系編成一覧

Summary table for 221系編成一覧, listing vehicle numbers and counts for various configurations.

▼改編確認実績

Table showing modification confirmation results for NC610+NA423 and NB801改.

※改正時点

Table showing modification status and counts for various vehicle series.

1 奈良支所生え抜き車(新製配置から所属変わらず)

Table showing details for奈良支所生え抜き車, including vehicle numbers and counts.

2012-2月上旬に2両化し、8両暫定編成

2012-5月下旬に6両化

◆運用順

Table with 4 columns: 車両番号, 種別, 行き先, 時刻. Includes rows for 221系8両 and 221系6両.

Table with 4 columns: 車両番号, 種別, 行き先, 時刻. Includes rows for 221系6両 and 221系4両.

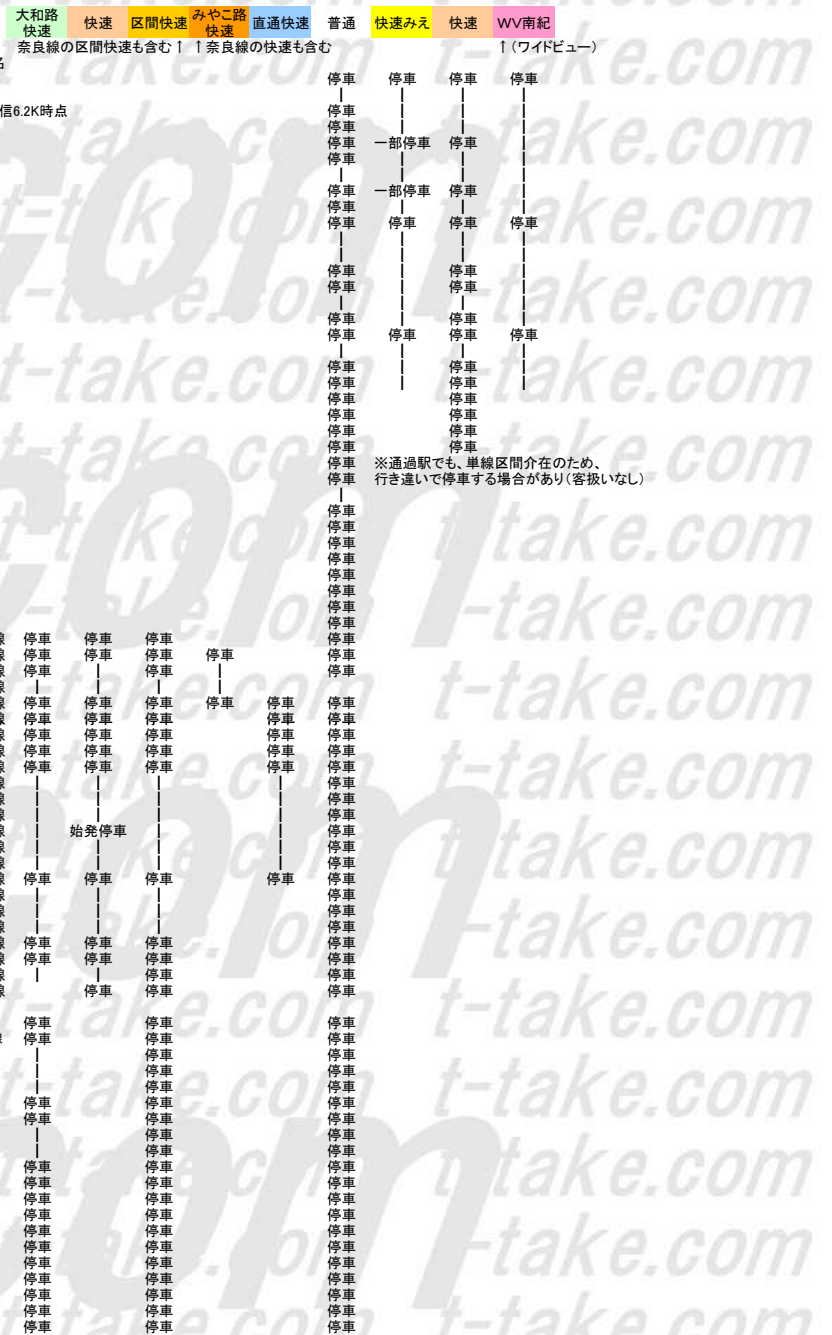
Table with 4 columns: 車両番号, 種別, 行き先, 時刻. Includes rows for 221系4両 and 221系予備.

Table with 4 columns: 車両番号, 種別, 行き先, 時刻. Includes rows for 221系予備 and 奈良支所.

Table with 4 columns: 種別, 番線, 行き先, 備考. Includes rows for 奈良支所 and 京都電留.

◆奈良車運用、停車駅一覧(大和路線<JR東海エリア含む関西線>)

Main table with columns: 駅名, 電略, 営業キロ, 駅間キロ, 線路形態, 駅順, ホーム, 待避可否, 正式線名, 愛称線名, 停車状況.



注:大阪環状線の起点は大坂駅で、内回り方向となります。

◆奈良車運用、停車駅一覧(奈良線)

Table with columns: 駅名, 電路, 営業キロ, 駅間キロ, 線路形態, 駅順, ホーム対応両, 待避可否, 正式線名, 愛称線名. Lists stations from Nara to Kyoto.

注:奈良線の起点は木津駅ですが、下りの起点は京都駅となっています。

みやこ路 快速 区間快速 普通

◆回送の列車番号について

Table showing train numbers and schedules for 1900番台 (1900 series) and 8-1号車 (8-1 car).

このため、日根野車のJR難波回送は、着列車の列車番号、発列車の列車番号ではないかと思われるが、詳細は不明です。(上記についてはDJ掲載情報から参考)

◆奈良車運用、停車駅一覧(おおさか東線・学研都市線・JR東西線)

Table with columns: 駅名, 電路, 営業キロ, 駅間キロ, 線路形態, 駅順, ホーム対応両, 待避可否, 正式線名, 愛称線名. Lists stations from Oosaka to Niigata.

注:久宝寺～尼崎については、起点順ではありません。基点は吹田信一久宝寺、百済貨物、木津、京橋となります。

◆奈良車運用、停車駅一覧(桜井線・和歌山線)

Table with columns: 駅名, 電路, 営業キロ, 駅間キロ, 線路形態, 駅順, ホーム対応両, 待避可否, 正式線名, 愛称線名. Lists stations from Sakai to Wakayama.


第3種:大阪外環状鉄道、第2種:西日本旅客鉄道 おおさか東線区間内

第3種:関西高速鉄道、第2種:西日本旅客鉄道 JR東西線区間内 (京橋駅西方電車区付近～加島駅西方地上)

◆王寺駅着発線について

←JR難波

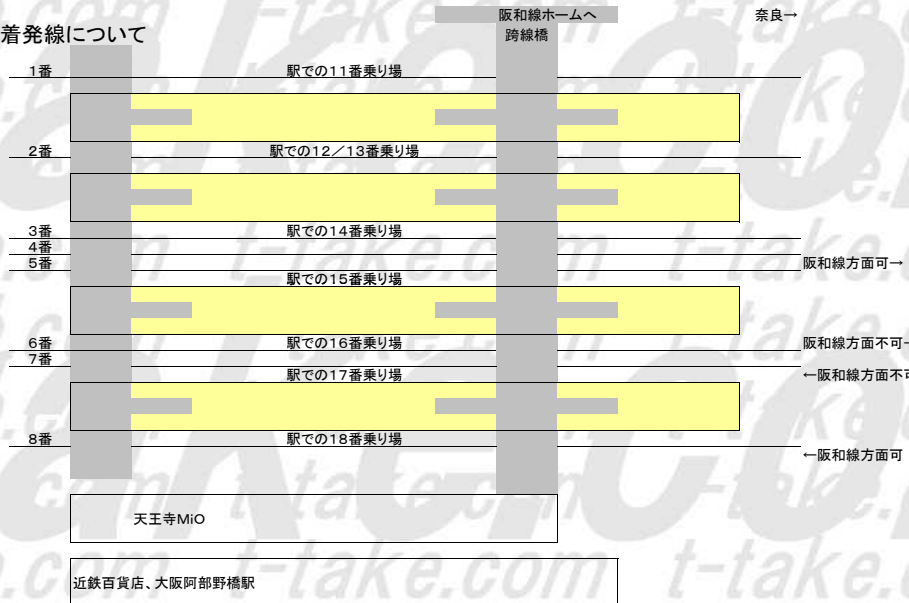
※電留線内の留置パターンについては上記です。



←JR難波

◆天王寺駅着発線について

注:保線等のため、引き上げ線留置場合があります。



◆天理留置線について

2011-4-13確認時点まで、上記の通りです。

◆五条留置線について

こちらについては、確認できる環境ではないため、正確な駅構内の留置番線は未確認です。尚、1番線のみ、上記で濃厚の模様です。構内については下記の通りです。

←和歌山

留置線が3線分ある！→

高田→

