

但し、A48~A51の下線は大和路線運用を表す1
大和路快速
みやこ路快速

快速
区間快速
普通

※途中の駅、行先、時刻、番線等は省略、列車を書きましたので、JR時刻表などと併せてご覧下さい。
※奈良→佐保信(佐保信→奈良)の時刻は、奈良駅の発着時刻です。佐保信→奈良間の回送列車と時刻は省略。
※但し、佐保信のみの場合は、佐保信・佐保中での出入区時刻となります。
※奈良→大津方面に出入区する回送、佐保信→佐保中回送列車の記入は省略しています。
※環状線に直通する列車で、環状線内の列車は異なりますが、この記入は省略しています。
●：連結
▲：解放
●：環状線内
▲：環状線外

27??K=柏原折返し、それ以外王寺又は奈良
16??M=城陽または宇治折返し、それ以外奈良
13??T=高田直通への快速
3??Y=区間快速で環状線直通

24??M=和歌山線内王寺~高田間
1??K=奈良~加茂間
3??K=快速
2??S=おおさか東線

Table with columns for train number, route, departure/arrival times, and station names. Includes various train types like '快速', '区間快速', and '普通'. Rows include specific train numbers like C0609, C0611, C0612, etc., and their corresponding schedules.

車両 運用番号	運解有無 (連結時の号車)	出区 ※佐保信の時刻は、奈良駅の着発時刻です。奈良電(佐保信)~奈良間の回送列車と時刻は省略しています。	時刻	入区	時刻	1 2 3 4 5 6 7 8 9 10 11 12 13 14 15 16 17 18 19 20 21 22 23 24 25 26																												
						奈良電(佐保信)~奈良間の回送列車と時刻は省略しています。																												
						1	2	3	4	5	6	7	8	9	10	11	12	13	14	15	16	17	18	19	20	21	22	23	24	25	26			
A77	◆201、103系奈良車6両編成(土休日)	王寺	7:05	王寺	21:31						回126K	126K	323K	1750K	1767K	1774K	2781K	1788K	1811K	2818K	2825K	1832K	1845K	1852K	1865K	1872K	1885K	1892K						
A75		王寺	6:32	王寺	22:30						王寺→奈良7:18↑					王寺9:41-10:04	11:00	12:12	12:12	1815K	2822K	2829K	1836K	1849K	1856K	1869K	1878K	1893K	JR難波	1902K				
A64		王寺	6:42	天理電留8番	21:--						1717K	1724K	1739K	1752K	1771K	1771K	1771K	1771K	1771K	1771K	1771K	1771K	1771K	1771K	1771K	1771K	1771K	1771K	1771K	1771K				
A73		佐保信→奈良	8:06	奈良→佐保信	21:34											王寺9:56-10:45	11:40	12:52	12:52	1819K	2826K	2833K	1840K	1853K	1860K	1873K	1880K	回1880K	↑王寺20:45→高田線由→天理					
A65		天理電留8番	6:30±	王寺	23:13						回1731K	1731K	2744K	2751K	1762K	1783K	1783K	2790K	2797K	1804K	1827K	2834K	2841K	1848K	1861K	1868K	1881K	↑王寺21:20→奈良21:34	↑王寺21:09→奈良19:08K					
A61		王寺	7:11	奈良→佐保信	10:56						天理→樺本→王寺↑	王7:39	1725K	1736K	1755K	回1810K																		
A62		佐保信→奈良	7:00	天理電留3番	22:--						回1727K	1727K	1738K	1757K	1764K	1787K	2794K	2801K	1808K	1831K	1838K	1851K	1858K	1871K	2882K	2889K	1896K	回1896K	↑王寺22:01→高田線由→天理					
A63		天理電留3番	6:00	王寺	22:45						回2453M	2453M	2452M	1733K	1746K	1761K	1768K	1791K	2798K	2805K	1812K	1835K	1842K	1855K	1862K	1875K	1884K	1897K	JR難波	1904K				
A67		佐保信→奈良	6:35	王寺中線2番	1:02						↑天理2番6:00→三輪→王寺↑	1721K	1730K	1745K	1758K	王寺待機	2457M	2454M	1839K	1846K	1859K	1448T	2458M	回2458M	奈良電	1919K	1924K	↑王寺20:02→奈良20:14	↑王寺20:14→奈良20:14					
A74		佐保信→奈良	6:06	王寺	23:34						1715K	1722K	1735K	回1808K	1765K	1772K	1795K	2802K	2809K	1816K	奈良電	447K	1864K	1877K	1886K	2465M	2464M	1907K	1912K	↑高田線難波行				
A66		王寺	7:05	奈良→佐保信	0:02											高田16:34→桜井線由奈良17:23、2010/4/3-5/30の土休日運転↑↑	17:47																	
A72		王寺	7:30	佐保信	0:22						1729K	1740K	1759K	2766K	2773K	1780K	1803K	2810K	2817K	1824K	1847K	1854K	1867K	1874K	1887K	JR難波	2898K	2905K	488K	回159K				
A76		王寺	6:29	王寺	22:20						2451M	1309T	308K	奈良電	1763K	2770K	2777K	1784K	1807K	2814K	2821K	1828K	1843K	1850K	1863K	452K	479K	JR難波	1900K	↑加茂0:12→佐保信0:22				
A68	→おおさか東線	王寺中線2番	5:18	放出	23:40						久宝寺5:33→	回2401K	2401S	2402S	2409S	2410S	2417S	2418S	2426S	2433S	2434S	2441S	2442S	2449S	2450S	2457S	2458S	2465S	2466S	2473S	2474S	2481S	2482S	
A70		王寺中線3番	5:39	王寺4番(6番)	23:50						久宝寺5:54→	回2403K	2403S	2404S	2411S	2412S	2419S	2420S	2427S	2428S	2435S	2436S	2443S	2444S	2451S	2452S	2459S	2460S	2467S	2468S	2475S	2476S	2483S	2484S
A69		放出	5:39	王寺	0:13						久宝寺5:50→	回2400S	2405S	2406S	2413S	2414S	2421S	2422S	2429S	2430S	2437S	2438S	2445S	2446S	2453S	2454S	2461S	2462S	2469S	2470S	2477S	2478S	2485S	2486S
A71		王寺4番(6番)	6:18	王寺	22:04						久宝寺6:35→	回2407K	2407S	2408S	2415S	2416S	2423S	2424S	2431S	2432S	2439S	2440S	2447S	2448S	2455S	2456S	2463S	2464S	2471S	2472S	2479S	2480S	2487S	2488S
A41	◆103系奈良車4両編成(土休日)	京都9番	5:31	奈良→佐保信	6:34											601M																		
A42		佐保信→奈良	5:23	奈良5番	0:34						↑これのみの充当	605M	618M	6121M	6120M	6120M	627M	638M	639M	638M	645M	656M	京都電留	1659M	1658M	665M	680M	677M						
A53		佐保信→奈良	8:29	王寺3番(5番)	22:--																													
A44		京都電留	6:18	天理電留5番	0:--																													
A46		天理電留1番	6:18	王寺	18:48																													
A47		王寺	6:14	佐保信→奈良	23:39																													
A54		王寺	4:47	京都10番	22:28						1709K	1706K	→奈良	608M	1615M	1614M	619M	630M	631M	1630M	637M	648M	1649M	1648M	655M	奈良電	676M							
A55		京都10番	6:--	京都9番	0:09																													
A45		天理電留5番	6:40±	天理電留1番	23:--																													
A43		奈良5番	4:50	京都電留	21:43																													
A52		佐保信→奈良	5:26	佐保信	21:09						1709K	1714K	→奈良	616M	1619M	1618M	625M	636M	1637M	1636M	643M	654M	1655M	1654M	1663M	1663M	1665M	1660M						
A50	A48 8-5号車	佐保信→奈良	6:13	京都外→森電	10:32																													
A48	A50 4-1号車	佐保信→奈良	6:13	京都外→森電	10:32																													
A51	A49 8-5号車	森電→城公園	6:50	奈良→佐保信	23:34																													
A49	A51 4-1号車	森電→城公園	6:50	奈良→佐保信	23:34																													

◆運用順

Table with columns for train number, route, departure/arrival times, and station names. Includes sub-sections for 221 series 6-car, 4-car, and 2-car configurations.

◆奈良車運用、停車駅一覧(大和路線<JR東海エリア含む関西線>)

Table listing stations, line types (複線, 単線, 非電化), and service status for various JR West lines including the Nara Line and Kansai Line.

Table showing service status for different train types: 大和路線快速, 快速, 区間快速, みやこ路快速, 直通快速, 普通, 快速みえ, 快速, and WV南紀ホームライナー. Includes stop status (停車) and non-stop status (通過).

◆運用順

▼201、103系6両
Table with columns: 車番, 行き, 出発, 到着, 乗車人数

Table with columns: 車番, 行き, 出発, 到着, 乗車人数

Table with columns: 車番, 行き, 出発, 到着, 乗車人数

▼103系4両
Table with columns: 車番, 行き, 出発, 到着, 乗車人数

Table with columns: 車番, 行き, 出発, 到着, 乗車人数

Table with columns: 車番, 行き, 出発, 到着, 乗車人数

◆奈良車運用、停車駅一覧(奈良線)

Table with columns: 駅名, 営業キロ, 駅間, 線路形態, 駅順, ホーム対応両, 待避可否, 正式線名, 愛称線名, 停車

注: 奈良線の起点は木津駅なのですが、下りの起点は京都駅となっています。

◆奈良車運用、停車駅一覧(おおさか東線・学研都市線・JR東西線)

Table with columns: 駅名, 営業キロ, 駅間, 線路形態, 駅順, ホーム対応両, 待避可否, 正式線名, 愛称線名, 停車

注: 久宝寺〜尼崎間については、起点順ではありません。

◆奈良車運用、停車駅一覧(桜井線・和歌山線)

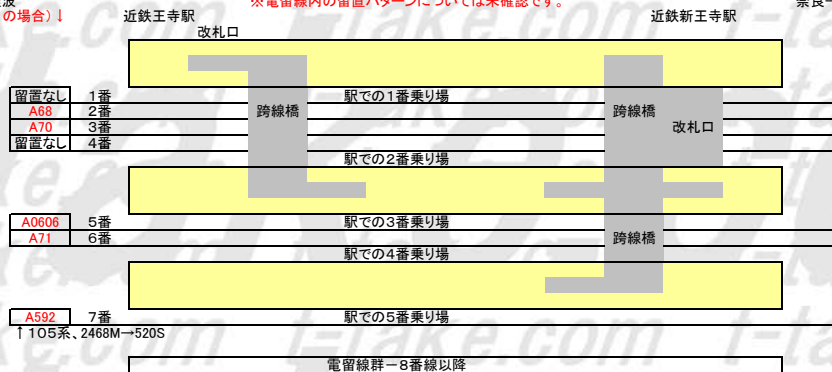
Table with columns: 駅名, 営業キロ, 駅間, 線路形態, 駅順, ホーム対応両, 待避可否, 正式線名, 愛称線名, 停車

◆王寺駅着発線について

←JR難波

当該着発線での出庫運用番号(当日土休日の場合)!

※電留線内の留置パターンについては未確認です。

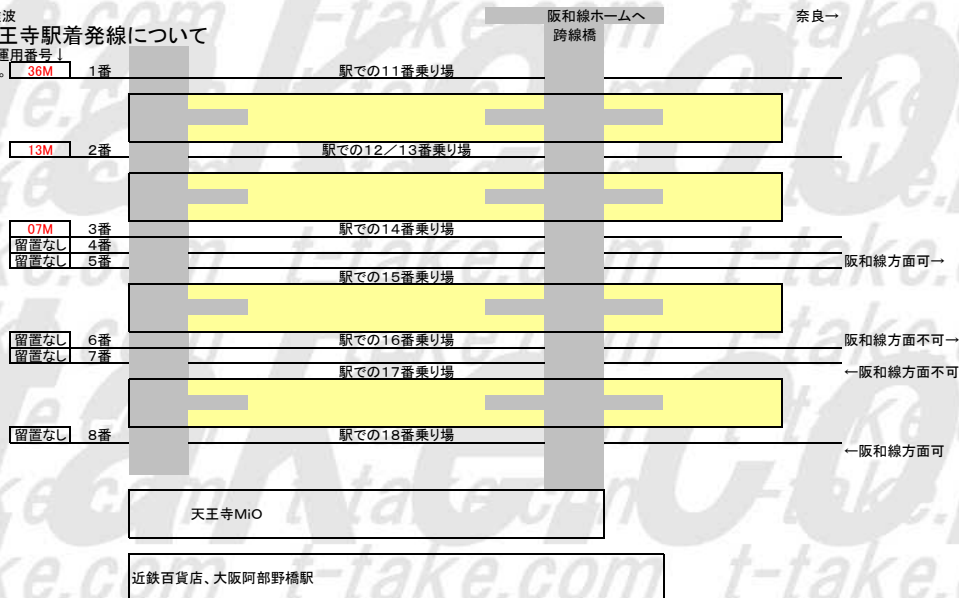


←JR難波

◆天王寺駅着発線について

当該着発線での出庫運用番号!

注:保線等のため、引き上げ線留置の場合があります。



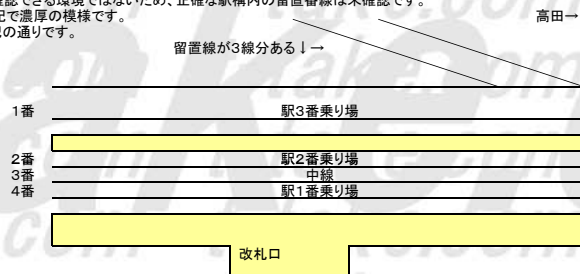
◆天理留置線について

2010-5-17確認時点まで、上記の通りです。

◆五条留置線について

こちらについては、確認できる環境ではないため、正確な駅構内の留置番線は未確認です。尚、1番線のみ、上記で適度の模様です。構内については下記の通りです。

←和歌山



出区時点	平日	土休日	
105系 2両	594 1423M	5:15 1423M	5:15 2番(2番)出区とみられる
105系 4両	589+585 4427M	5:50 1427M	5:50 3番(1番)出区とみられる
221系 4両	413 4420T	5:54 4420T	5:54 1番(4番)
117系 4両	114 1429M	6:10 1429M	6:22
221系 4両	415 422T	6:20 422T	6:20
105系 4両	590+595 424T	6:45 424T	6:45 この間、電留線と、
105系 4両	581+591 1433M	6:58 1433M	6:58 駅中線(3番)の留置とみられる。
221系 6両	608 4428T	7:27 4428T	7:27