

8面運転(下線)
但し、A48~A51の下線は大和路線運用を表す
大和路線快速
みやこ路快速

快速
区間快速
普通

※途中の駅、行先、時刻、番線等は省略、列車を書きましたので、JR時刻表などと併せてご覧下さい。
※奈良→佐保信(佐保信→奈良)の時刻は、奈良駅の発車時刻です。佐保信→奈良間の回送列車と時刻は省略。
※但し、佐保信のみの場合は、佐保信→佐保中での出入区時刻となります。
※奈良→木津方面に出入区する回送で、佐保信→佐保中間回送列車の記入は省略しています。
※環状線に直通する列車で、環状線内の列車は異なりますが、この記入は省略しています。

27? ? K=柏原折返し、それ以外王寺又は奈良
16? ? M=城陽または宇治折返し、それ以外奈良
13? ? T=高田直進への快速
3? ? Y=区間快速で環状線直通

24? ? M=和歌山線内王寺~高田間
1? ? K=奈良~加茂間
3? ? K=快速
23? ? K=快速で柏原発
2? ? S=おおさか東線

129K 奈良1 2634M
奈良で同じ車両充当で、列車が変わる列車(太枠)

Table with columns for train number, route, departure/arrival times, and station names. Includes various train types like '快速', '区間快速', and '普通'.





◆運用順

Table with columns: 運解有無 (運解時の号車), 出区, 時刻, 入区, 時刻. Rows include A0601 to A0614.

Table with columns: 運解有無 (運解時の号車), 出区, 時刻, 入区, 時刻. Rows include A0401 to A0415.

Table with columns: 運解有無 (運解時の号車), 出区, 時刻, 入区, 時刻. Rows include A0201 to A0206.

◆奈良車運用、停車駅一覧(大和路線<JR東海エリア含む関西線>)

Main table with columns: 駅名, 営業キロ, 駅間キロ, 線路形態, 駅順, ホーム, 待避可否, 正式線名, 愛称線名. Rows list stations from なごや to てんのうじ.

Table with columns: 大和路線快速, 快速, 区間快速, みやこ路快速, 直通快速, 普通, 快速みえ, 快速, WV南紀ホームライナー. Rows show service types and stop status for each station.



◆運用順

▼201、103系6両

Table with 5 columns: 車両番号, 区間, 出発時刻, 到着時刻, 備考. Includes rows A61 to A67.

Table with 5 columns: 車両番号, 区間, 出発時刻, 到着時刻, 備考. Includes rows A68 to A71.

Table with 5 columns: 車両番号, 区間, 出発時刻, 到着時刻, 備考. Includes rows A72 to A77.

▼103系4両

Table with 5 columns: 車両番号, 区間, 出発時刻, 到着時刻, 備考. Includes rows A41 to A47.

Table with 5 columns: 車両番号, 区間, 出発時刻, 到着時刻, 備考. Includes rows A48 to A51.

Table with 5 columns: 車両番号, 区間, 出発時刻, 到着時刻, 備考. Includes rows A52 to A55.

◆奈良車運用、停車駅一覧(奈良線)

Table with 10 columns: 駅名, 営業キロ, 駅間キロ, 線路形態, 駅順, ホーム対応両, 待避可否, 正式線名, 愛称線名, 備考. Lists stations from なら to 京都.

注:奈良線の起点は木津駅なのですが、下りの起点は京都駅となっています。

◆奈良車運用、停車駅一覧(おおさか東線・学研都市線・JR東西線)

Table with 10 columns: 駅名, 営業キロ, 駅間キロ, 線路形態, 駅順, ホーム対応両, 待避可否, 正式線名, 愛称線名, 備考. Lists stations from きゅうほうじ to あまがさき.

注:久宝寺～尼崎間については、起点順ではありません。

◆奈良車運用、停車駅一覧(桜井線・和歌山線)

Table with 10 columns: 駅名, 営業キロ, 駅間キロ, 線路形態, 駅順, ホーム対応両, 待避可否, 正式線名, 愛称線名, 備考. Lists stations from なら to 高田.

みよこ 快速 区間快速 普通

Table with 4 columns: 停車, 停車, 停車, 停車. Corresponds to the first table.

直通快速 普通

Table with 4 columns: 停車, 停車, 停車, 停車. Corresponds to the second table.


第3種:大阪外環状鉄道、第2種:西日本旅客鉄道
おおさか東線区間内
第3種:関西高速鉄道、第2種:西日本旅客鉄道
JR東西線区間内
(京橋駅西方電車区付近～加島駅西方地上)

◆王寺駅着発線について

←JR難波

当該着発線での出庫運用番号(当日平日の場合) ↓

※電留線内の留置パターンについては未確認です。

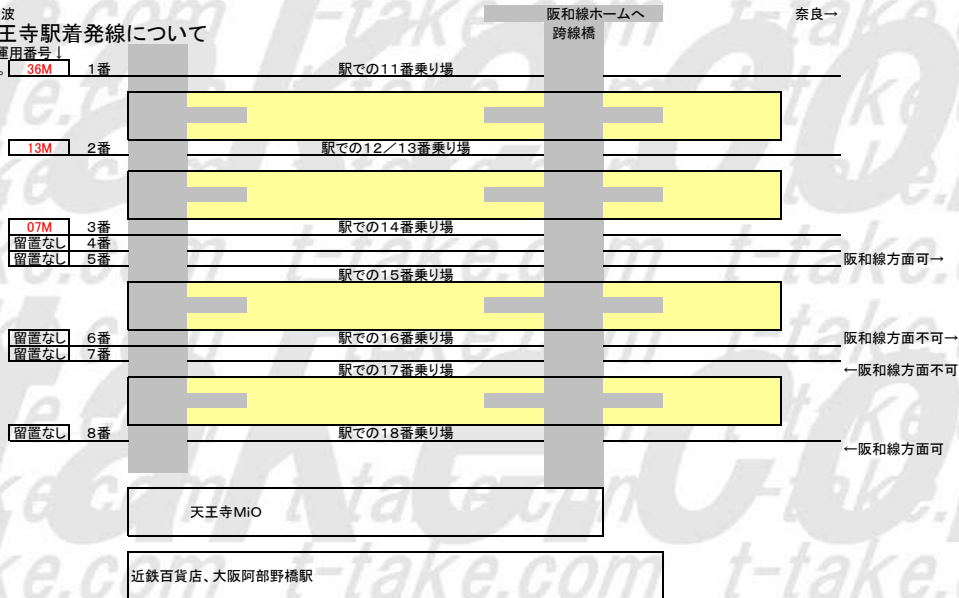


←JR難波

◆天王寺駅着発線について

当該着発線での出庫運用番号 ↓

注:保線等のため、引き上げ線留置場合があります。



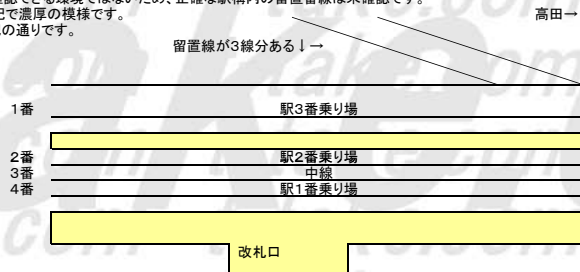
◆天理留置線について

2010-5-17確認時点まで、上記の通りです。

◆五条留置線について

こちらについては、確認できる環境ではないため、正確な駅構内の留置番線は未確認です。尚、1番線のみ、上記で濃度の模様です。構内については下記の通りです。

←和歌山



出区時点	平日	土休日	
105系 2両	594 1423M	5:15 1423M	5:15 2番(2番)出区とみられる
105系 4両	589+585 4427M	5:50 1427M	5:50 3番(1番)出区とみられる
221系 4両	413 4420T	5:54 4420T	5:54 1番(4番)
117系 4両	114 1429M	6:10 1429M	6:22
221系 4両	415 422T	6:20 422T	6:20
105系 4両	590+595 424T	6:45 424T	6:45 この間、電留線と、
105系 4両	581+591 1433M	6:58 1433M	6:58 駅中線(3番)の留置とみられる。
221系 6両	608 4428T	7:27 4428T	7:27